


VEKA SOFTLINE 82



porte d'entrée avec seuil alu de 20 m/m

VEKA SOFTLINE 82

Description

- Profilés:** ➤ VEKA Softline 82, classe A, système avec surface affleurée
- Parclose:** ➤ Droite
- Ferrures:** ➤ Multipoints STV Winkhaus
- Poignée:** ➤ Hoppe London
- Paumelles:** ➤ Jocker / Dr Hahn
- Vitrage:** ➤ Triple vitrage 4TM/12A/4/12A/4TM U=0,7 W/m²K
- Joints:** ➤ 3 joints en couleur gris ou noir
- Renforts:** ➤ En acier zingué dans tous les profilés, dans la dormant à section fermée
- Equipement en standard:** ➤ gouttière en aluminium avec une brosse
- Options couleur:** ➤ Couleur crème teintée dans la masse, plaquages unilatéraux extérieurs (une paroi coextrudée en couleur marron, en cas de couleurs choisies*), plaquages bilatéraux (le profilé teintée dans la masse en cas de couleurs choisies*), vernissage 1, 2 ou 4 côtés sur pvc ou plaquage en couleur choisie RAL
- Options de réalisation:** ➤ Ouverture intérieur ou extérieur

VEKA SOFTLINE 82

Caractéristique 1/2

Matériau:

- PVC (*Polychlorure de vinyle*)

Système de profilés:

- Classe A (les parois extérieures à une épaisseur min. 2,8 mm, la largeur des chambres est égale au 5 mm) cela assure une stabilité optimale et la protection contre le froid et le bruit, possibilité d'utiliser le vitrage à une épaisseur de 14 mm à 42 mm sans profilés additionnels, système de trois joints extérieurs assurant une parfaite étanchéité, une isolation phonique et thermique, le design classique aux proportions équilibrées

Dormant:

- à 7 chambres, profondeur de construction 82mm, hauteur 73 mm (en option aussi 83mm)

Ouvrant:

- profilés blancs : à 6 chambres avec surface affleurée hauteur 125 mm



Parclose:

- Droite avec joint gris ou noir (au choix)

Ferrures:

- Multipoints Winkhaus STV:

- verrouille la porte en plusieurs points à l'aide des pènes spéciaux (standard 3, 5 au maximum), ce qui assure un serrage précis du vantail contre le dormant
- des gâches solides vissées sur plusieurs endroits du dormant augmentent la résistance de la porte à l'effraction.
- une structure précise de la serrure permet de l'ouvrir au moyen d'un cylindre ou poignée.
- 2 variantes de fermeture de la porte au choix : au moyen de la clef ou du mouvement de la poignée de 45°
- **Option:** crémones-serrures automatiques multipoints Fercomatic



VEKA SOFTLINE 82

Caractéristique 2/2

Paumelles:



- Joker/Dr Hahn

Cylindre:



- Cylindre bilatéral, cylindre avec bouton:

Pour les clients plus exigeants, nous avons préparé une offre de cylindres keyTec VS de Winkhaus avec une carte de sécurité. Ils peuvent être utilisés comme cylindres simples ou dans les systèmes à clef unique.

Cette deuxième solution permet d'ouvrir plusieurs portes différentes (ex: la porte d'entrée, la porte du garage, la porte-fenêtre avec serrure) à l'aide d'une seule clef.

Vitrage:

- en standard triple vitrage: 4TM/12A/4/12A/4TM $U=0,7$ W/m²K

Joints:

- système à triple de butée dont 1 central, les joints en EPDM résistant à l'humidité et aux agents atmosphériques, joints montés manuellement
2 couleurs au choix: gris ou noirs

Renforts:

- dormant: renforts fermés épaisseur 1,25 mm, ouvrant: renforts ouverts épaisseur 1,5 mm

Isolation thermique porte:

- $U_w \leq 1,20$ W/m²K (avec triple vitrage 4TM/12A4/12A/4TM $U=0,7$ W/m²K)

Isolation phonique porte:

- R_w (dB) = 33 (-1, -4)